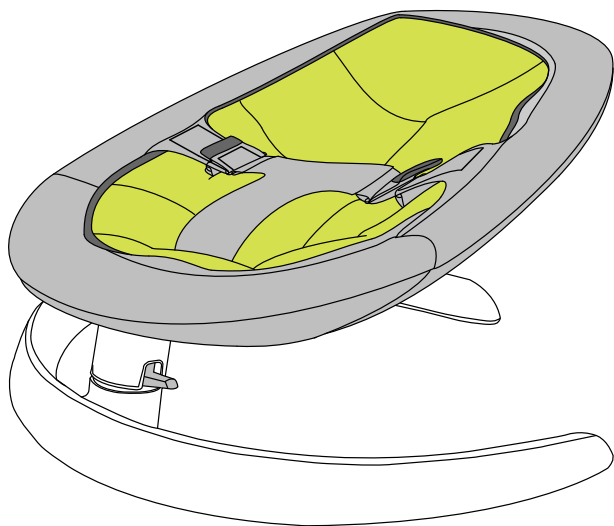


# nuna®



# leaf™

**instruction manual**

mode d'emploi

manual de instrucciones

# Thanks for choosing Nuna

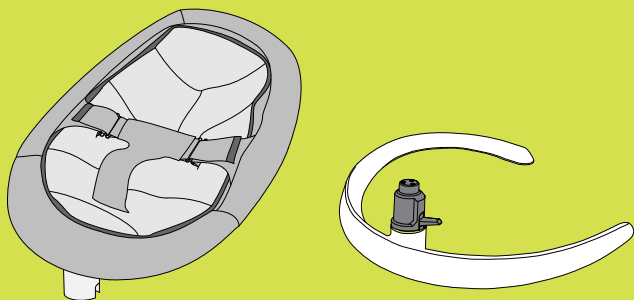
Life with baby requires you to be an expert in doing two things at the same time—all while keeping baby happy.

The Nuna Leaf™ embodies a truly unique and natural gliding motion. Designed to soothe and relax your baby. Just a gentle push creates a relaxing environment. A movement more natural than rocking and bouncing.

The Leaf is rock safe, easy to use and the design complements your stylish home interior.

When your baby is happy and comfy, it's time to relax.

## Contents of the Box



# Table of Contents

## English (EN)

<b>Safety and warnings</b>	<b>2-3</b>
<b>Instructions and illustrations</b>	<b>12-21</b>
<b>Cleaning and maintenance</b>	<b>22-23</b>
<b>Disassembly</b>	<b>24</b>

# Safety and recommendations

## **Read all instructions before assembly and use of the product.**

Safety is very important to us and you can be assured that our products comply with the relevant standards and have been thoroughly tested for safety.

The Leaf has two stages of uses.

Stage 1: This product is intended for use from birth until the child can sit upright or can climb out unassisted.

This product is not recommended for a child that can sit up unassisted (age around 6 months) and is unable to walk.

Stage 2: The child may use this product as a chair as soon as he can walk, up to 130 pounds (60 kg).

If you have any questions or comments regarding the Nuna Leaf, we will be glad to hear them through our website [nuna.eu](http://nuna.eu)

**IMPORTANT! KEEP THIS MANUAL FOR FUTURE REFERENCE!**

## **⚠️ WARNINGS**

- ! Failure to follow these warnings and instructions could result in serious injury or death.
- ! Never leave the child unattended. This product is not intended for prolonged periods of sleeping.
- ! Always use restraint system. Adjust belt as needed to get a snug fit around the child.

Stage 1: This product is intended for use from birth until the child can sit upright or can climb out unassisted. This product is not recommended for a child that can sit up unassisted (age around 6 months) and is unable to walk.

Stage 2: The child may use this product as a chair as soon as he can walk, up to 130 pounds (60 kg).

- ! **Fall Hazard:** Child's activity may move the unit. Use only on floor. Never use on counter tops, tables, steps, or any elevated surface.
- ! **Suffocation Hazard:** Never use on a soft surface (bed, sofa, cushion), as seat may tip over and cause suffocation.
- ! **Do not use this product if any parts are torn, broken or missing.**

## Warranty and service

Thank you for choosing Nuna! For replacement parts or warranty information, please contact customer service.

**In the USA:** [www.nuna.eu](http://www.nuna.eu)  
1-855-NUNA-USA

**In Canada:** [service@isisbaby.ca](mailto:service@isisbaby.ca)  
1-800-667-4111

All products include a serial label which lists the product model number and serial number. Before contacting customer service, please have these numbers available for reference.

Thank you for choosing Nuna. This product is covered by a limited one-year warranty from the date of purchase. If this product shows a defect in materials or workmanship during the warranty period, please contact Nuna. Please have the proof of purchase, model number and serial number available when you contact us.

To register your product, fill out and mail in the provided registration card or go to our website at [nuna.eu](http://nuna.eu).

# Where to find Nuna products?

If you are looking for Nuna retailers in your area, please consult our

website: [nuna.eu](http://nuna.eu)

## Contact

We always look forward to hearing from you. Please feel free to contact us with any comments or questions regarding the Nuna products.

United States:

[nuna.eu](http://nuna.eu)

**Nuna Baby Essentials Inc.**

**70 Thousand Oaks Blvd.**

**Morgantown, PA 19543**

**Tel. no.: 1-855-NUNA-USA**

Canada:

Distributed by:

**ISIS Inc**

**2400A Autoroute Transcanadienne**

**Pointe-Claire, QC H9R 1B1**

**T : 514 344-3045**

**F : 514 344-3296**

**1-800-667-4111**

**[service@isisbaby.ca](mailto:service@isisbaby.ca)**

# Thanks for choosing Nuna!



# Merci pour avoir choisi Nuna

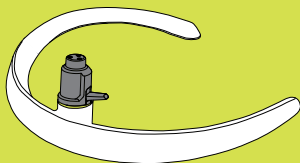
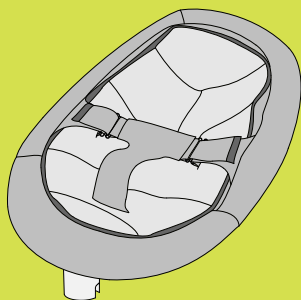
La vie avec un bébé vous demande d'être un expert et faire deux choses à la même fois. – et tenant l'enfant heureux en même temps.

Nuna Leaf™ comprend un mouvement de glissement vraiment unique et naturel. Conçu pour calmer et détendre votre bébé. Seulement une poussée gentille crée un environnement relaxant. Un mouvement plus naturel que le balancement et le rebondissement.

Leaf est très sûre, facile à utiliser et le mode de conception s'ajoute à l'intérieur stylisée de votre maison.

Quand votre enfant est heureux et commode, il est temps de vous détendre.

## Contenu de la boîte





# Contenu

## Français (FR)

<b>Sécurité et avertissements</b>	<b>6-7</b>
<b>Instructions et illustrations</b>	<b>12-21</b>
<b>Nettoyage et maintenance</b>	<b>22-23</b>
<b>Désassemblage</b>	<b>24</b>

# Sécurité et recommandations

## Lisez toutes les instructions avant assemblage et le mode d'emploi du produit.

La sécurité est très importante pour nous et vous pouvez être assurés que nos produits satisfont les standards correspondants et ont été testés très bien pour leur sécurité.

Leaf a deux étapes d'utilisation.

Etape 1: Ce produit peut être utilisé dès la naissance jusqu'à ce que l'enfant peut se tenir droit ou peut descendre sans aide.

Ce produit n'est pas recommandé pour un enfant qui peut se tenir droit sans aide (âge environ 6 mois) et ne peut pas marcher.

Etape 2: L'enfant peut utiliser ce produit comme chaise du moment qu'il peut marcher, jusqu'au poids de 130 livres (60 kg).

Si vous avez des questions ou des commentaires concernant Nuna Leaf, nous serons heureux de les entendre par l'intermédiaire de notre site web [nuna.eu](http://nuna.eu)

## **IMPORTANT! GARDEZ LE MODE D'EMPLOI POUR UNE CONSULTATION ULTERIEURE!**

## **⚠️ AVERTISSEMENTS**

- ! Défaut de respecter ces avertissements et instructions peut avoir comme résultat des blessures graves ou le décès.
- ! Ne laissez jamais l'enfant sans être surveillé. Ce produit n'est pas conçu pour des périodes prolongées de sommeil.
- ! Utilisez toujours le système de retenue. Réglez la corde comme nécessaire pour obtenir un attachement commode pour l'enfant.

Etape 1: Ce produit est conçu pour être utilisé dès la naissance jusqu'au moment où un enfant peut se tenir droit ou descendre sans aide. Ce produit n'est pas recommandé pour un enfant qui peut se

tenir droit sans aide (âge environ 6 mois) et ne peut pas marcher.

Etape 2: L'enfant peut utiliser ce produit comme chaise du moment qu'il peut marcher, jusqu'au poids de 130 livres (60 kg).

- ! Péril de chute: L'activité de l'enfant peut déplacer l'unité. N'utilisez jamais sur des plans de travail, des tables, des marches, ou des surfaces élevées.
- ! Péril de suffocation: N'utilisez jamais sur une surface molle (lit, canapé, coussin), parce que le siège peut se renverser et provoquer la suffocation.
- ! N'utilisez pas le produit s'il y a des pièces rompues, cassées ou qui manquent.

## Garantie et service

Merci pour avoir choisi Nuna ! Pour obtenir des pièces de rechange ou des renseignements sur la garantie, communiquer avec le service à la clientèle.

**Aux États-Unis:** [www.nuna.eu](http://www.nuna.eu)  
1-855-NUNA-USA

**Au Canada:** [service@isisbaby.ca](mailto:service@isisbaby.ca)  
1-800-667-4111

Tous les produits sont munis d'une étiquette sur laquelle figurent un numéro de modèle et un numéro de série. Avant de communiquer avec le service à la clientèle, s'assurer d'avoir ces numéros en main.

Merci d'avoir choisi Nuna. Ce produit est couvert par une garantie limitée d'un an à partir de la date d'acquisition. On est requis une preuve d'acquisition. Si ce produit présente un défaut regardant les matériels ou la fabrication pendant la période de garantie, s'il vous plaît communiquer avec Nuna. Ayez disponible votre numéro de modèle et le numéro de série, ils seront nécessaires dans le cas d'une réclamation de garantie.

Pour enregistrer votre produit remplissez et envoyez un courriel en la carte d'enregistrement fournie ou visitez notre site Web à [l'nuna.eu](http://l'nuna.eu)

# Où trouver les produits Nuna?

Pour trouver le détaillant de produits Nuna le plus près, consulter notre site Web à l'adresse [nuna.eu](http://nuna.eu)

## Nous joindre

Chez Nuna, nous cherchons toujours à améliorer nos produits et à développer de nouvelles idées. C'est pourquoi nous accueillons avec plaisir les commentaires, questions ou suggestions concernant nos produits.

[nuna.eu](http://nuna.eu)

Nuna Baby Essentials Inc.

70 Thousand Oaks Blvd.

Morgantown, PA 19543

Tel. no.: 1-855-NUNA-USA

Canada:

Distribué par:

**ISIS Inc**

**2400A Autoroute Transcanadienne**

**Pointe-Claire, QC H9R 1B1**

**T : 514 344-3045**

**F : 514 344-3296**

**1-800-667-4111**

**[service@isisbaby.ca](mailto:service@isisbaby.ca)**

# Merci d'avoir choisi Nuna!



# Gracias por escoger Nuna

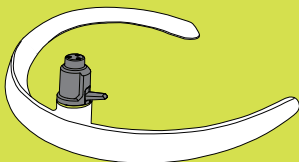
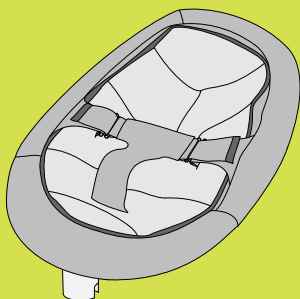
Para vivir con un niño se necesita ser un experto en hacer dos cosas al mismo tiempo – todo mientras haciendo el niño feliz.

Nuna Leaf™ incluye un movimiento de balanceo natural y verdaderamente único. Diseñado para calmar y relajar a su niño. Nada más un suave empujo lleva a un medio relajante. Un movimiento más natural que cunear o saltar.

El Leaf no cunea, es fácil de usar y el diseño complementa el interior de su casa.

Cuando el niño es feliz y confortable, se puede relajar.

## Contenidos de la caja



# Contenido

## Español (ES)

<b>Seguridad y advertencias</b>	<b>10-11</b>
<b>Instrucciones e imágenes</b>	<b>12-21</b>
<b>Limpieza y mantenimiento</b>	<b>22-23</b>
<b>Desmontaje</b>	<b>24</b>

# Seguridad y recomendaciones

## **Lea todas las instrucciones antes de ensamblar y usar el producto.**

La seguridad es muy importante para nosotros y puede estar seguro que nuestros productos respetan los estándares relevantes y han sido testados completamente para la seguridad.

Leaf tiene dos etapas de uso.

**Etapas 1:** Este producto es destinado a ser usado desde el nacimiento y hasta que el niño se puede levantar o escalar por si solo.

Este producto no es recomendado para un niño que se puede levantar sin ayuda (con edad de aproximadamente 6 meses) y no puede caminar.

**Etapas 2:** El niño puede usar el producto como una silla cuando ya puede caminar, hasta 130 libras (60 kg).

Si tiene preguntas o comentarios con respeto a Nuna Leaf, las esperamos en nuestra página web [nuna.eu](http://nuna.eu)

**¡IMPORTANTE! ¡GUARDE ESTE MANUAL PARA FUTURAS REFERENCIAS!**

## **⚠️ ADVERTENCIAS**

- !** Si no se respetan estas advertencias e instrucciones pueden ocurrir heridas graves o muerte.
- !** No deje al niño desatendido. El producto no está destinado para periodos largos de sueño.
- !** Use siempre el arnés. Ajuste el cinturón como sea necesario para obtener un ajuste perfecto alrededor del niño.

**Etapas 1:** Este producto es destinado a ser usado desde el nacimiento y hasta que el niño se puede levantar o escalar por si solo.

Este producto no es recomendado para un niño que se puede levantar sin ayuda (con edad de



aproximadamente 6 meses) y no puede caminar.

Etapa 2: El niño puede usar el producto como una silla cuando ya puede caminar, hasta 130 libras(60 kg).

- ! Peligro de caída: La actividad del niño puede mover la unidad. Se usa solo en el suelo. Nunca debe de usarse sobre mostradores, mesas, escaleras o cualquier superficie alta.
- ! Peligro de asfixia: Nunca debe de usarse en superficies suaves (cama, sofá, almohada), porque el asiento se puede volcar y producir asfixia.
- ! No use el producto si hay partes rotas, dañadas o si faltan partes.

## Garantía y servicio

Gracias por escoger Nuna! Para piezas de recambio por favor contacte el servicio al cliente Nuna en [www.nuna.eu](http://www.nuna.eu) o 1-855-NUNA-USA.

Todos los productos incluyen una serie de la etiqueta que presenta el número de modelo del producto y el número de serie. Antes de contactar el servicio al cliente tiene estos números disponibles para referencia.

### Registración del producto

Por favor visite [www.nuna.eu](http://www.nuna.eu) para registrar su producto.

Gracias por elegir Nuna. Este producto está cubierto por una garantía limitada de un año a partir de la fecha de adquisición. La prueba de adquisición es necesaria. Si este producto tiene un defecto con respecto a los materiales o a la fabricación durante el período de garantía, por favor contáctense con Nuna. Tengan disponibles su número de modelo y número de serie, será necesario en caso de una reclamación de garantía.

Para registrar su producto, completen y envíen por correo la tarjeta de registro proporcionada o visiten nuestro sitio web en [nuna.eu](http://nuna.eu)

# Donde puede encontrar los productos Nuna?

Si está buscando detallistas Nuna en su región, consulte nuestra página web: [nuna.eu](http://nuna.eu)

## Contacto

Siempre deseamos mejorar nuestros productos y desarrollar nuevas ideas así que por favor no duden en comunicarse con nosotros para presentar comentarios o formular preguntas acerca de los productos Nuna.

[nuna.eu](http://nuna.eu)

Nuna Baby Essentials Inc.

70 Thousand Oaks Blvd.

Morgantown, PA 19543

Tel. no.: 1-855-NUNA-USA

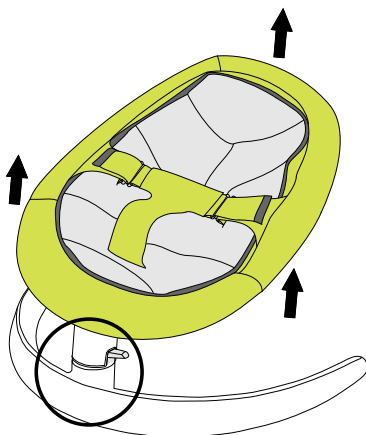
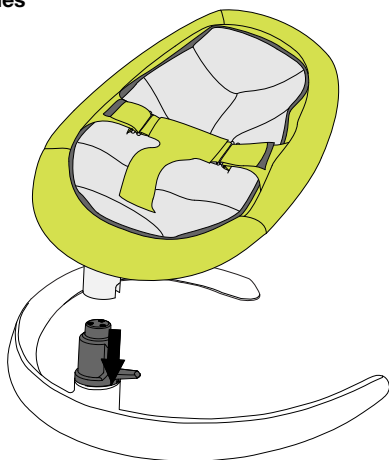
# ¡Gracias por escoger Nuna!



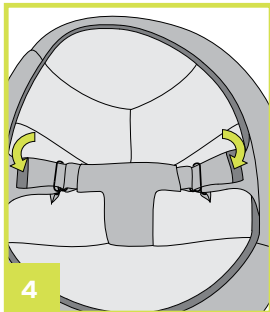
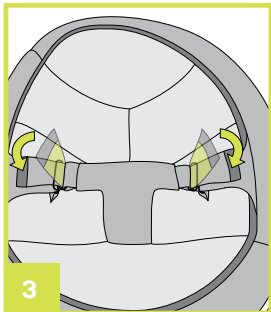
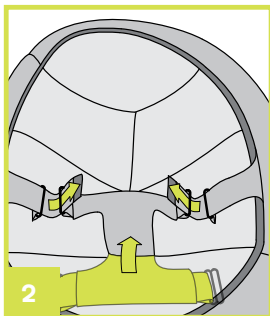
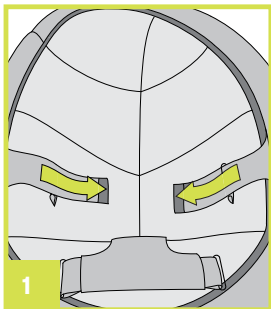
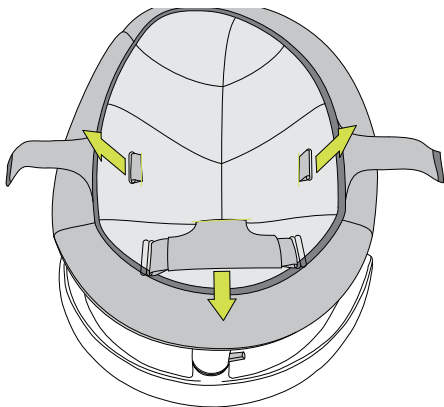
# Instructions

Instructions  
Instrucciones

Step 1



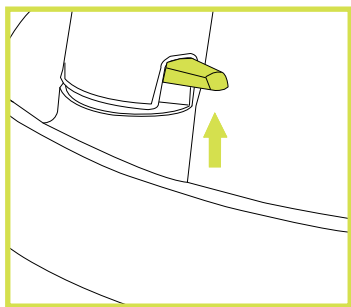
- EN After assembly, pull up on seat to ensure it is properly secured to base.
- FR Après assemblage, tirez en haut sur le siège pour vous assurer qu'il est proprement attaché à la base.
- ES Después del montaje, tire hacia arriba el asiento para asegurarse que está adjuntado a la base.



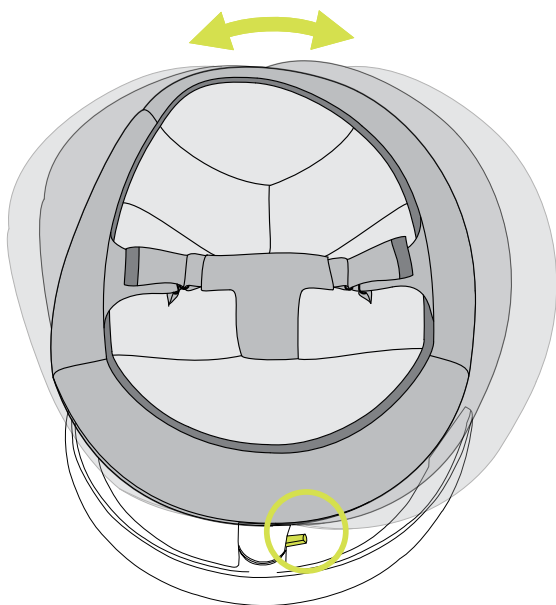
EN Make sure your child is securely fastened.

FR Assurez-vous que votre enfant est bien attaché.

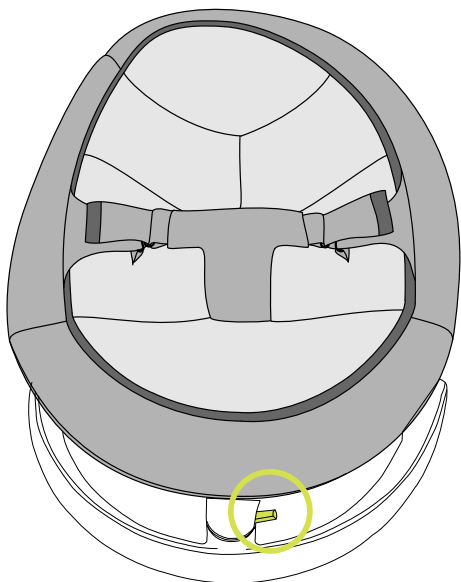
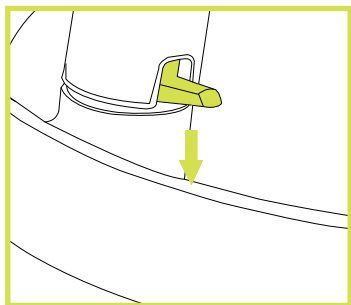
ES Asegúrese que el niño está sentado seguramente.



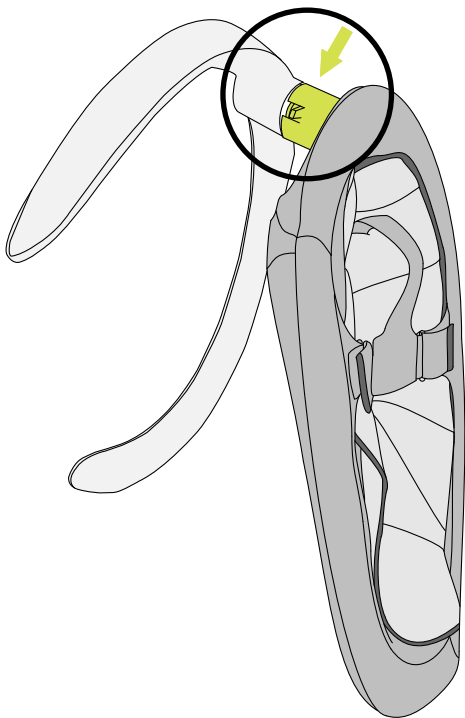
Step 3



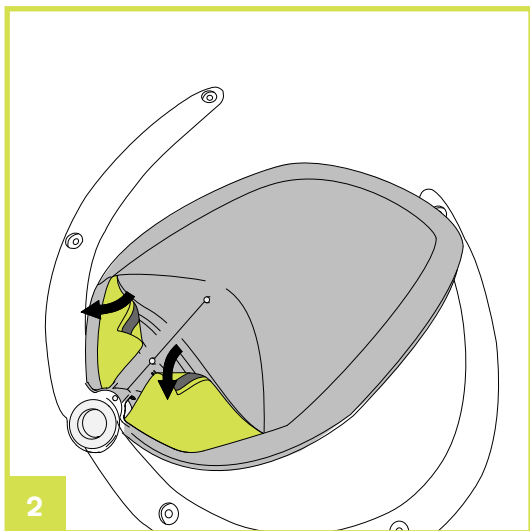
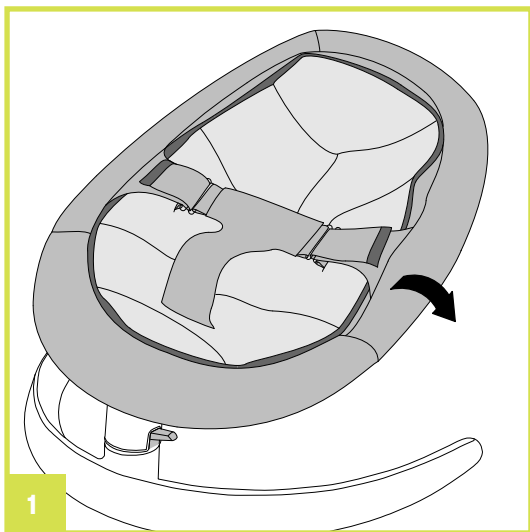


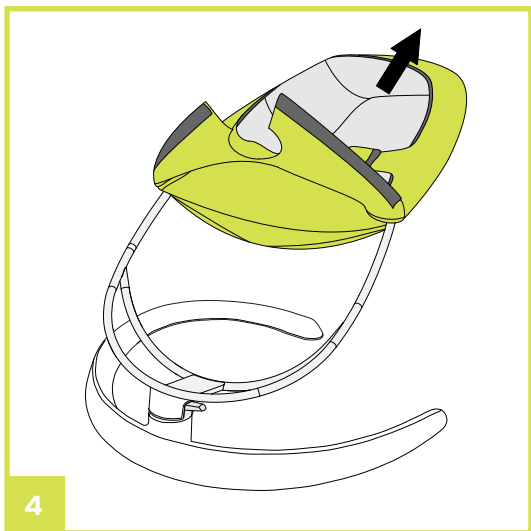
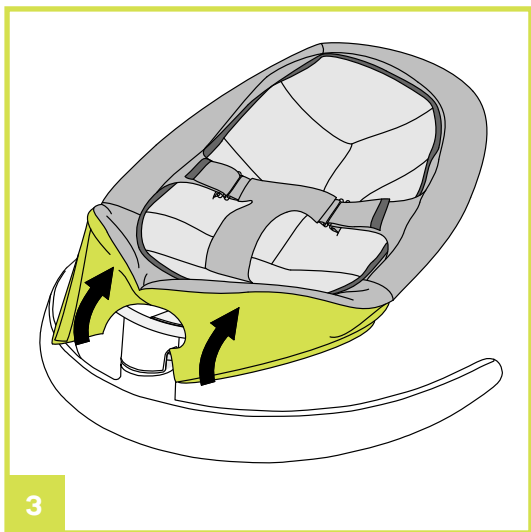


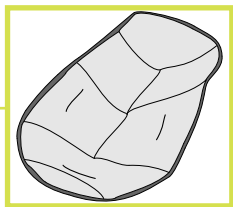
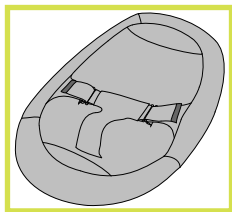
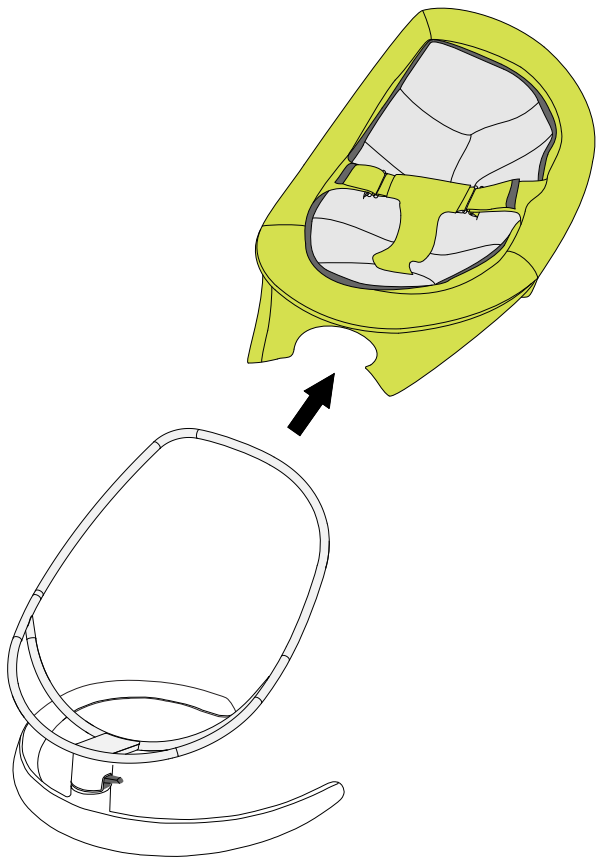
Step 3



- EN Always lock base when transporting and carry by holding between the base and seat as shown.
- FR Serrez toujours la base lorsque vous transportez et vous porter par tenant entre la base et le siège comme montré.
- ES Al transportarse se debe de bloquear siempre la base y se debe de agarrar entre la base y la silla, como se presenta.





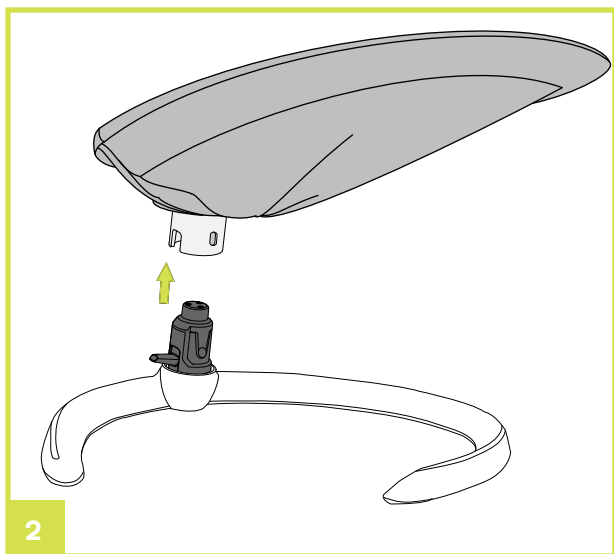
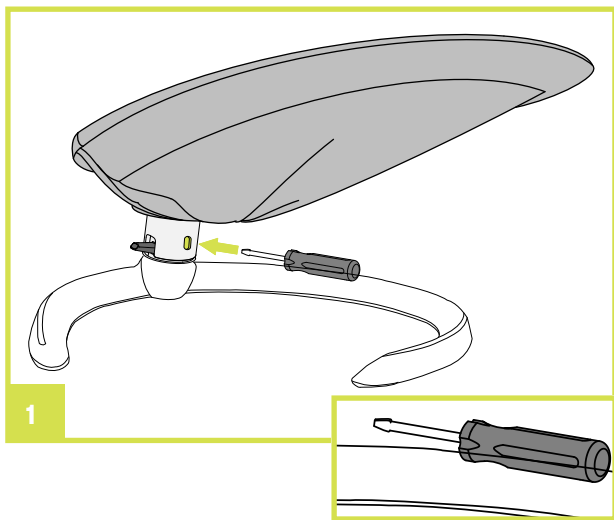


# Cleaning and Maintenance

**Nettoyage et Maintenance**

**Limpieza y mantenimiento**

- EN** Machine wash soft insert and seat cover. Line dry soft insert and seat cover. Clean base and seat frame with a damp cloth and a mild detergent and dry thoroughly. Do not use abrasives.
- FR** L'insertion douce et le couvert du siège sont lavables à la machine. Séchez l'insertion douce et le couvert du siège. Nettoyer la base et le cadre du siège avec un tissu humide et un détergent doux et séchez bien. Ne pas utiliser des abrasives.
- ES** Lavado a máquina de la inserción suave y de la cubierta del asiento. La inserción suave y la cubierta del asiento deben de secarse. Limpie la base y la estructura del asiento con un trapo húmedo y un detergente suave y después seque bien. No use abrasivos.



Step 6





